



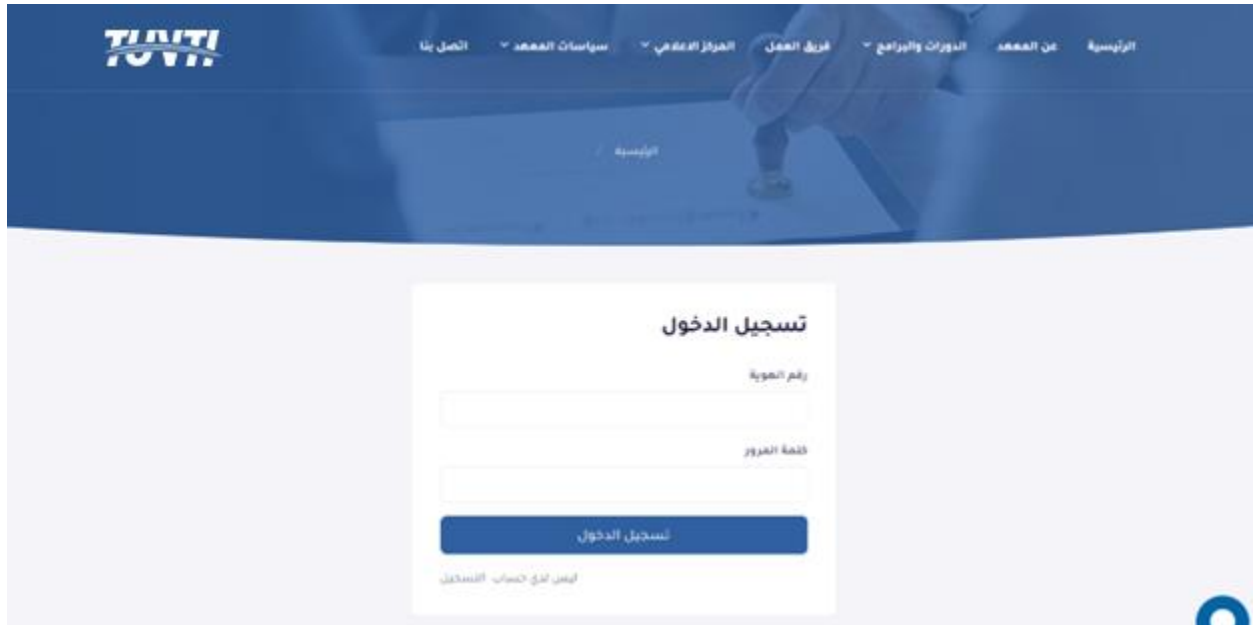
الدليل الإرشادي للمتدرب

للتدريب صفحة تسجيل الدخول للمتدرب عن TUV الدخول على موقع معهد
طريق الرابط

<https://tuvti.com.sa/ar>

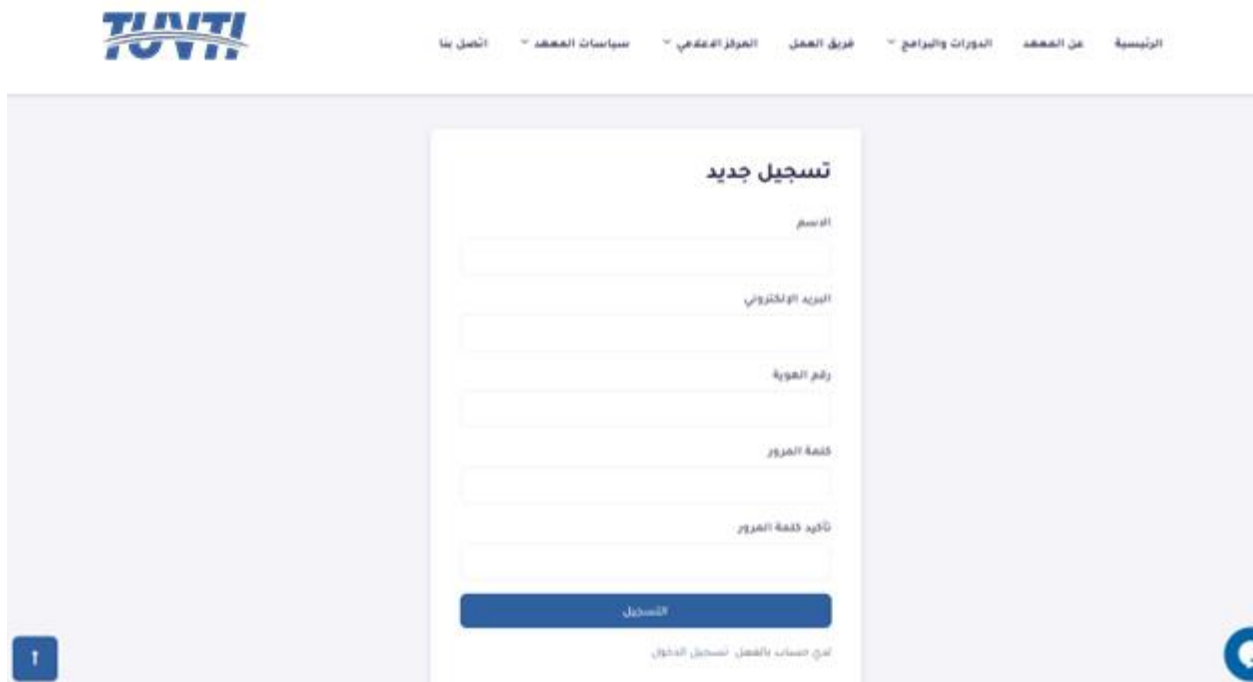


الضغط على أيقونة تسجيل الدخول ثم الدخول على الموقع



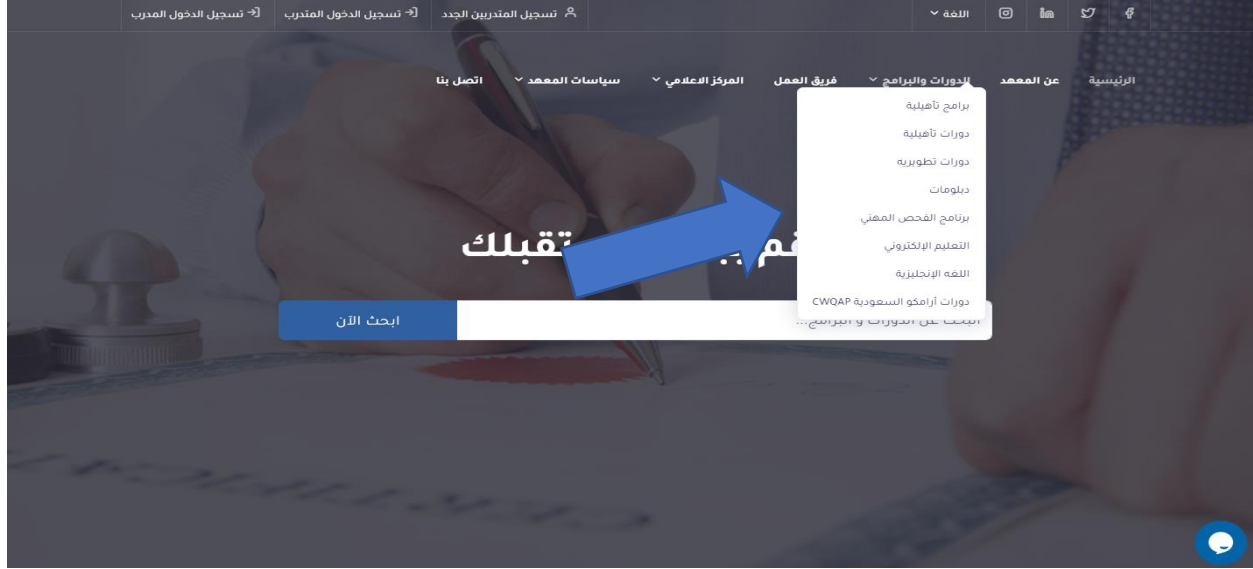
The screenshot shows the TUVTI website's login page. The header features the TUVTI logo on the left and a navigation menu with items: الرئيسية, عن المعهد, الدورات والبرامج, فريق العمل, المركز الاتحادي, سياسات المعهد, and اتصل بنا. The main content area is titled "تسجيل الدخول" (Login) and contains two input fields: "رقم الهوية" (ID Number) and "كلمة المرور" (Password). Below these fields is a blue button labeled "تسجيل الدخول" (Login) and a link "ليس لدي حساب التسجيل" (I don't have a registration account).

او الضغط على ايقونه تسجيل جديد



The screenshot shows the TUVTI website's registration page. The header is identical to the login page. The main content area is titled "تسجيل جديد" (New Registration) and contains five input fields: "الاسم" (Name), "البريد الإلكتروني" (Email), "رقم الهوية" (ID Number), "كلمة المرور" (Password), and "تأكيد كلمة المرور" (Confirm Password). Below these fields is a blue button labeled "التسجيل" (Register) and a link "لدي حساب بالفعل تسجيل الدخول" (I already have an account, login).

بعد تسجيل الدخول اختيار ايقونة الدورات والبرامج من الاعلى ومن ثم الدورات المسجلة والضغط عليها



يتم اختيار الدورة المراد حضورها و الضغط عليها لمعرفة التفاصيل و الاشتراك بها





ويتمكن المدرب من قبول المتقدمين للدورة في حالة عدم اكتمال العدد

7	إدارة الموارد البشرية	عباس مصطفى يوسف	Accepted	Edit
8	إدارة الجودة والتدقيق الداخلي	عباس مصطفى يوسف	Accepted	Edit

لتظهر الدورة في حساب المدرب و ايضا يظهر الرابط الخاص بالحضور و ارسال الواجبات على البريد و استلامها من المتدرب

دوراتي

#	اسم الدورة	اسم الدورة	القيمة	الحالة	رابط الفصل	التحكم
6	إدخال البيانات ومعالجة نصوص 2021-11-17	دورات تأهيلية	ريال	تم القبول		
12	التوعية والتدقيق الداخلي على أنظم 2022-02-08	دورات تطويره	ريال	في انتظار الموافقة		

